

## Senat

### Gruppe Studierende

Wahlberechtigte	8745	8816 <sup>1)</sup>
abgegebene. Stimmen	604	897
gültige Stimmen	592	875
ungültige Stimmen	12	22
Wahlbeteiligung <sup>2)</sup>	6,9%	11%
Sitze:	5	

#### Liste 1: "Studenten Frankfurt"

Stimmen: 279

Sitze: 2

		Fb
Linder	Nina	3
Saliba	Aldo	2
<b>StellvertreterInnen:</b>		
Hoffmeister	Rainer	2
Fischer	Fritz	3
Benic	Amir	3
Dück	Thomas	3
Janowski	Ulrike	3
Fragkoudakis	Andreas	3

#### Liste 2: „Bündnis mit Olli“


Stimmen: 325

Sitze: 3

		Fb
Hoppe	Marcel	1
Asfor	Yasmine	2
Hoffmann	Frank	2
<b>StellvertreterInnen:</b>		
Steffe	Sören	4
Köhler	Björn	4
Boateng	Kofi	1
Ritter	Ingo	2
Nicke	Jonas	1
Spangenberg	Sarah	4
Pehlke	Marius	4
Regenstein	Martina	4
Putz	Wolfgang	4

1) Die Zahlen beziehen sich auf das Ergebnis der letzten Wahlen

2) Für die Wahlbeteiligung zählen die abgegebenen Stimmen



## Fachbereichsräte

### Fachbereich 1: Architektur, Bauingenieurwesen, Vermessungswesen

#### Gruppe Studierende

Wahlberechtigte:	1595	1674
abgegebene Stimmen:	179	161
gültige Stimmen:	177	158
ungültige Stimmen:	2	3
Wahlbeteiligung:	11,2%	9,6%

#### Liste 1: „Mitmischende Bauklötzchen“ (Sitze 4)

Magin	Zoran	86
Duskunovic	Eldin	80
Da Silva Lopes	Silvia	62
Pulko	Daniel	44

#### StellvertreterInnen:

Hoppe	Marcel	40
Mayer	Katharina	39
Boateng	Kofi	33
Tisch	Waldemar	20

#### Gruppe ProfessorInnen

Wahlberechtigte:	39	45
abgegebene Stimmen:	33	36
gültige Stimmen:	33	36
ungültige Stimmen:	0	0
Wahlbeteiligung:	84,6%	80,0%
Sitze	6	

#### Liste 1: „GeKo + Bauingenieurwesen“

**Stimmen:** 18  
**Sitze:** 3

Schulz	Dr. Rolf-Rainer
Seuß	Dr. Robert
Kliesch	Dr. Kurt

#### StellvertreterInnen:

Hinterwäller	Dr. Udo
Rohde	Dr. Matthias
Kehne	Dr. Gerd
Kohl	Dr. Helmut
Zäschke	Eckard
Horster	Dr. Monika
Gerster	Dr. Roland
Schuhr	Dr. Peter
Santowski	Gunnar

#### Liste 2: „Architektur“

**Stimmen:** 15  
**Sitze:** 3

Peterek	Dr. Michael
Rang	Wolfgang
Ehlers	Karen

#### StellvertreterInnen:

Gies	Heribert
Schneider	Kuno M.
Volz	Michael

#### Gruppe MitarbeiterInnen


Wahlberechtigte:	24	22
abgegebene Stimmen:	23	19
gültige Stimmen:	23	19
ungültige Stimmen:	0	0
Wahlbeteiligung:	95,8%	86,4%

#### Liste 1: ohne Kennwort (Sitze 1)

Gehrmann Joachim 14

#### StellvertreterInnen:

Plümmer	Angelika	8
Lotz	Marion	1



## Fachbereich 2: Informatik und Ingenieurwissenschaften Gruppe Studierende

Wahlberechtigte:	3392	3210
Abgegebene Stimmen:	178	209
Gültige Stimmen:	174	207
Ungültige Stimmen:	4	2
Wahlbeteiligung:	5,3%	6,5 %
<b>Sitze: 4</b>		

### Liste 1: „BASYS A-II-PS“

**Stimmen: 33**  
**Sitze: 1**

StellvertreterInnen:

Wachtel	Marc
Kitmeridis	Panagiotis
Sieglauff	Christian
Banani	Ali
Molitor-Weber	Stella
Sickmüller	Gunnar
Barthel	Stefan
Geyer	Ulrike
Sommer-Meß	Dagmar
Hultsch	Christine
Günther	Caroline
Laubscheer	Jan
Schleifer	Alexander
Grote	Frithjof

### Liste 2: „Maschinenbau“

**Stimmen: 79**  
**Sitze: 2**

Doll	Mathias
Glassen	Thomas
<u>StellvertreterInnen:</u>	
Zobler	André
Schulze-Mittelmeyer	Stefan

### Liste 3: „Fachschaftenliste“

**Stimmen: 62**  
**Sitze: 1**


Ressler	Danielle
<u>StellvertreterInnen:</u>	
Bräutigam	Marleen
Hoffmann	Frank
Stiewe	Kathrin
Bezold	Stefan
Schiller	Robert
Cané	Silvio
Himpich	Stefan

## Fachbereich 3: Wirtschaft und Recht Gruppe Studierende

Wahlberechtigte:	1694	1722
Abgegebene Stimmen:	115	122
Gültige Stimmen:	115	120
Ungültige Stimmen:	0	2
Wahlbeteiligung:	6,8%	7,1%

### Liste 1: „Fachschaft live erleben“ (Sitze 4)

Fischer	Fritz	70
Lindner	Nina	60
Fragkoudakis	Andreas	35
Wagner	Moritz	32
<u>StellvertreterInnen:</u>		
Janowski	Ulrike	28
Cramer	Claus	27
Kostka	Thomas	20
Benic	Amir	19
Dück	Thomas	19



## Fachbereich 4: Soziale Arbeit und Gesundheit Gruppe Studierende

Wahlberechtigte:	2064	2210
Abgegebene Stimmen:	145	408
Gültige Stimmen:	143	396
Ungültige Stimmen:	2	12
Wahlbeteiligung:	7,0%	18,5%

### Liste 1: „Einer für alle, alles im Eimer“ (Sitze: 4)

Hagedorn	Anna	101
Kullmann	Kirsten	98
Basseng	Tim	92
Schmitt	Christian	85

### Gruppe ProfessorInnen

Wahlberechtigte:	67	65
Abgegebene Stimmen:	58	46
Gültige Stimmen:	57	46
Ungültige Stimmen:	1	0
Wahlbeteiligung:	86,6%	70,8%
<b>Sitze:</b>	<b>6</b>	

### Liste 1: „Liste 2“

**Stimmen:** 17  
**Sitze:** 2

Volkersen	Nils
Kiehl	Dr. Walter

#### StellvertreterInnen:

Stolz-Willig	Dr. Brigitte
Hanff	Dr. Susanne
Löhlein	Gerd
Treichler	Dr. Andreas
Henkel	Dieter

### Liste 3: „Diversity“

**Stimmen:** 20  
**Sitze:** 2

Wüstenberg	Wiebke
Schmauch	Dr. Ulrike

#### StellvertreterInnen:

Vogt	Dr. Irmgard
Quindeau	Dr. Ilka
Fasselt	Dr. Ursula

### Liste 2: „Liste 3“


**Stimmen:** 4  
**Sitze:** keine

Neuer-Miebach	Dr. Therese
Cebecioglu	Dr. Tarik
Lipsmeier	Dr. Gero
Klocke	Dr. Andreas

### Liste 4: „Kontinuität“

**Stimmen:** 16  
**Sitze:** 2

Müller	Klaus
Beckmann	Marlies
<b><u>StellvertreterInnen:</u></b>	
Huth-Hildebrand	Dr. Christine
Märtens	Dr. Michael
Reis	Dr. Kluas
Gehrmann	Gerd
Langehennig	Manfred
Happel	Dr. Volker
Schneider	Johann
Göler v. Ravensburg	Nicole
Barabas	Friedrich
Stüwe	Dr. Gerd




## MitarbeiterInnen

Wahlberechtigte:	31	26
Abgegebene Stimmen:	17	14
Gültige Stimmen:	17	14
Ungültige Stimmen:	0	0
Wahlbeteiligung:	54,8%	53,9 %

### Liste 1: „MitarbeiterInnen Fb. 4“ (Sitze: 1)

Mekelburg	Horst	7
<b><u>StellvertreterInnen:</u></b>		
Dunajtschik	Anne	6
Hahnenstein	Eva	3
Stolz	Waltraud	1
Müller-Hesselbach	Ute	0



## Frauenkommission

### Gruppe Studentinnen

Wahlberechtigte:	3514	3574
abgegebene Stimmen:	200	412
gültige Stimmen:	198	393
ungültige Stimmen:	2	19
Wahlbeteiligung:	5,7%	11,5 %

#### Liste 1: „Studentinnen“ (Sitze:2)

Hagedorn	Anna	105
Lindner	Nina	78
<b><u>Stellvertreterin:</u></b>		
Hofmann	Sandra	74